



Adriana Luciano Kothe

Contadora
CRC-PR 60134/O-1
CONPEJ 02.00.0708

Perícia Contábil, Financeira e Trabalhista

RELATÓRIO DE ATIVIDADES

FEVEREIRO DE 2017

Autos: **0002465-64.2016.8.16.0045**

Recuperação Judicial

Juízo: **1ª Vara Cível da Comarca de Arapongas/PR**

Requerente: **ARAMÓVEIS INDÚSTRIAS REUNIDAS DE MÓVEIS E ESTOFADOS LTDA**

O presente trabalho tem o objetivo de informar as atividades da Recuperanda **ARAMÓVEIS INDÚSTRIAS REUNIDAS DE MÓVEIS E ESTOFADOS LTDA**.

O exame foi realizado de acordo com as informações contidas nas demonstrações contábeis fornecidas pela empresa **ARAMÓVEIS INDÚSTRIAS REUNIDAS DE MÓVEIS E ESTOFADOS LTDA**, relativas aos movimentos realizados no mês de **FEVEREIRO de 2017**, apresentadas à Perícia em 03/04/2017.

Após exame das demonstrações da empresa **ARAMÓVEIS INDÚSTRIAS REUNIDAS DE MÓVEIS E ESTOFADOS LTDA**, referente ao período de fevereiro de 2017, infere-se as seguintes conclusões:





Adriana Luciano Kothe

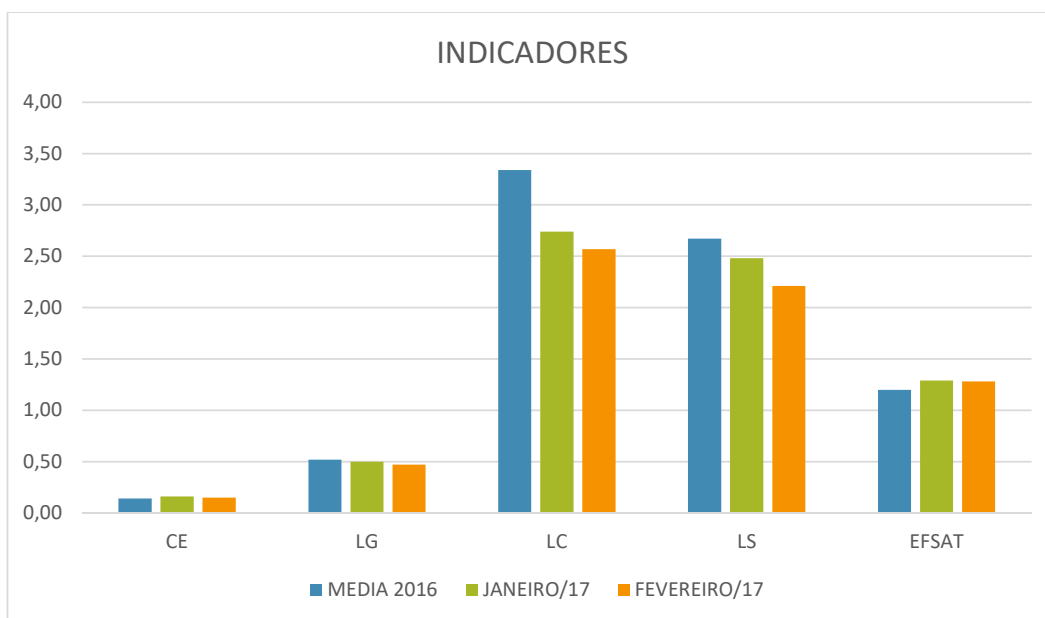
Contadora
CRC-PR 60134/O-1
CONPEJ 02.00.0708

Perícia Contábil, Financeira e Trabalhista

ANÁLISE BALANÇO PATRIMONIAL (ANEXO 1)

AVALIAÇÃO ECONOMICA E FINANCEIRA:

Após exame das demonstrações Patrimoniais referente ao período fevereiro de 2017, compreende-se à análise da liquidez e capacidade de pagamento da Recuperanda no período, como segue apresentado:





Adriana Luciano Kothe

Contadora
CRC-PR 60134/O-1
CONPEJ 02.00.0708

Perícia Contábil, Financeira e Trabalhista

COMPOSIÇÃO DO ENDIVIDAMENTO

$$CE = (PC / (PC + EPL))$$

INDICADOR	MÉDIA ULTIMO SEMESTRE 2016	JANEIRO/17	FEVEREIRO/17
COMPOSIÇÃO ENDIVIDAMENTO	0,14	0,16	0,15

Indica quanto da dívida total da empresa deverá ser pago a curto prazo.

Devido ao ajuste realizado nas contas do balanço no mês de maio, onde os créditos que compõem o processo de recuperação judicial e o parcelamento de tributos foram reclassificados como endividamento exigível a longo prazo, **atualmente somente 15% do total das dívidas são exigidas no curto prazo.**

INDICE LIQUIDEZ GERAL

$$LG = ((AC + RLP) / (PC + ELP))$$

INDICADOR	MÉDIA ULTIMO SEMESTRE 2016	JANEIRO/17	FEVEREIRO/17
LIQUIDEZ GERAL	0,52	0,50	0,47

Este indicador demonstra que não há disponibilidade suficiente para quitar as obrigações totais da empresa, ou seja, em fevereiro a recuperanda possui R\$ 0,47 (quarenta e sete centavos) para a quitação de cada R\$ 1,00 da dívida (curto e longo prazo).





Adriana Luciano Kothe

Contadora
CRC-PR 60134/O-1
CONPEJ 02.00.0708

Perícia Contábil, Financeira e Trabalhista

INDICE LIQUIDEZ CORRENTE

$$LC = (AC/PC)$$

INDICADOR	MÉDIA ULTIMO SEMESTRE 2016	JANEIRO/17	FEVEREIRO/17
LIQUIDEZ CORRENTE	3,34	2,74	2,57

O índice de Liquidez corrente demonstra a disponibilidade para quitar as obrigações a curto prazo. Desta análise verifica-se que a recuperanda apresenta liquidez de R\$ 2,57 para cada R\$ 1,00 devido em fevereiro.

A variação de 0,64 em abril/2016 para 2,57 em fevereiro/2017, se deve a reclassificação de créditos do passivo circulante para o exigível a longo prazo.

INDICE LIQUIDEZ SECA

$$LS = ((AC-ESTOQUE)/PC)$$

INDICADOR	MÉDIA ULTIMO SEMESTRE 2016	JANEIRO/17	FEVEREIRO/17
LIQUIDEZ SECA	2,67	2,48	2,21

O índice de Liquidez seca demonstra a disponibilidade (excluído o estoque) para quitar as obrigações a curto prazo. Desta análise verifica-se que a recuperanda passa de deficitária em abril/2016 à uma liquidez de R\$ 2,21 para cada R\$ 1,00 devido em fevereiro/2017.

Isso também se deve a reclassificação de créditos do passivo circulante para o exigível a longo prazo.





Adriana Luciano Kothe

Contadora
CRC-PR 60134/O-1
CONPEJ 02.00.0708

Perícia Contábil, Financeira e Trabalhista

ENDIVIDAMENTO FINANCEIRO SOBRE ATIVO TOTAL

$$\text{EFSAT} = ((\text{DD} + \text{IF} + \text{ONC} + \text{ELP}) / \text{AT})$$

INDICADOR	MÉDIA ÚLTIMO SEMESTRE 2016	JANEIRO/17	FEVEREIRO/17
ENDIVIDAMENTO FINANCEIRO SOBRE ATIVO TOTAL	1,20	1,29	1,28

Este índice indica a participação do passivo financeiro (curto e longo prazo) no financiamento do ativo da empresa. O ativo total representa a totalidade dos recursos aplicados na empresa enquanto a dívida financeira representa os recursos provenientes de bancos ou outras fontes consideradas financeiras, neste caso, os créditos oriundos da recuperação judicial devido a sua reclassificação como exigível a longo prazo.

Portanto, para a recuperanda, no mês de fevereiro o endividamento financeiro representou 128% do ativo total, ou seja, para cada R\$ 1,00 de aplicação no ativo a empresa utilizou R\$ 1,28 de recursos provenientes de bancos ou outras fontes com semelhante impacto atual ou futuro.

ANÁLISE DA DEMONSTRAÇÃO RESULTADO DO EXERCÍCIO (ANEXO 1)

Após a análise da demonstração de resultado de exercício encerrada em 28/02/2017 (**Anexo 1**), depreende-se que a receita operacional bruta, referente à venda de produtos, apurada no mês de fevereiro foi equivalente a **R\$ 2.791.311,85**.

O total de despesas operacionais no mês de fevereiro de 2017 resultou no montante de **R\$ 520.550,89**.





Adriana Luciano Kothe

Contadora
CRC-PR 60134/O-1
CONPEJ 02.00.0708

Perícia Contábil, Financeira e Trabalhista

As despesas financeiras referentes ao período de fevereiro somam **R\$ 147.137,44**, enquanto as receitas financeiras montaram o valor de **R\$ 31.188,59,00**.

De acordo com a demonstração de resultado, referente a movimentação do mês de fevereiro de 2017, apurou-se resultado negativo no valor de **-R\$ 1.435.195,13**. (Apontado no relatório).

Segue análise vertical da demonstração do resultado do exercício:

ANÁLISE VERTICAL - RESULTADO DO EXERCÍCIO

DEMONSTRATIVO DO RESULTADO	2017				RESULTADO DO MÊS	
	31/01/2017	%	28/02/2017	%	FEVEREIRO	%
RECEITA OPERACIONAL BRUTA	4.452.927,36	100%	7.244.239,21	100%	2.791.311,85	100%
VENDA PRODUTOS ACABADOS	4.452.927,36	100,00%	7.230.236,61	99,81%	2.777.309,25	99,50%
OUTRAS VENDAS	-	0,00%	14.002,60	0,19%	14.002,60	0,50%
DEDUÇÕES DA RECEITA OPER BRUTA	720.838,61	16,19%	1.177.079,63	16,25%	456.241,02	16,35%
IMPOSTO S/VENDAS	720.838,61	16,19%	1.177.079,63	16,25%	456.241,02	16,35%
RECEITA OPERACIONAL LÍQUIDA	3.732.088,75	83,81%	6.067.159,58	83,75%	2.335.070,83	83,65%
CUSTO DOS PRODUTOS VENDIDOS	2.943.092,60	66,09%	6.082.309,57	83,96%	3.139.216,97	112,46%
LUCRO BRUTO	788.996,15	17,72%	15.149,99	-0,21%	804.146,14	-28,81%
RECEITAS FINANCEIRAS	38.143,00	0,86%	69.331,59	0,96%	31.188,59	1,12%
OUTRAS RECEITAS OPERACIONAIS	520,65	0,01%	4.209,54	0,06%	3.688,89	0,13%
DESPESAS OPERACIONAIS	700.020,06	15,72%	1.220.570,95	16,85%	520.550,89	18,65%
FRETES S/VENDAS	154.089,21	3,46%	228.088,05	3,15%	73.998,84	2,65%
COMISSOES S/VENDAS	50.041,40	1,12%	85.980,57	1,19%	35.939,17	1,29%
PROPAGANDA E PUBLICIDADE	26.034,29	0,58%	56.789,91	0,78%	30.755,62	1,10%
DESPESAS COM PESSOAL	85.749,61	1,93%	152.430,75	2,10%	66.681,14	2,39%
OUTRAS DESPESAS COMERCIAIS	26.907,11	0,60%	55.688,13	0,77%	28.781,02	1,03%
DESPESAS TRIBUTARIAS	23.271,06	0,52%	31.942,86	0,44%	8.671,80	0,31%
PRO-LABORE	52.809,68	1,19%	105.619,36	1,46%	52.809,68	1,89%
MATERIAL CONSUMO EXPEDIENTE	7.064,89	0,16%	14.246,99	0,20%	7.182,10	0,26%
HONORARIOS PROFISSIONAIS	148.666,88	3,34%	291.023,27	4,02%	142.356,39	5,10%
ENCARGOS SOCIAIS	47.665,07	1,07%	67.631,72	0,93%	19.966,65	0,72%
OUTRAS DESPESAS ADMINISTRATIVAS	1.995,29	0,04%	4.268,79	0,06%	2.273,50	0,08%
DESPESAS DE VIAGEM	6.811,93	0,15%	27.730,13	0,38%	20.918,20	0,75%
MANUTENCAO E REPARO DE BENS	54.266,90	1,22%	68.683,31	0,95%	14.416,41	0,52%
AGUA, TELEFONE E ENERGIA ELETRICA	5.499,21	0,12%	13.774,57	0,19%	8.275,36	0,30%
SEGUROS	7.567,49	0,17%	12.725,95	0,18%	5.158,46	0,18%
CORREIOS	1.580,04	0,04%	3.946,59	0,05%	2.366,55	0,08%
DESPESAS FINANCEIRAS E BANCARIAS	139.526,04	3,13%	286.663,48	3,96%	147.137,44	5,27%
LUCRO LIQUIDO OPERACIONAL	- 11.886,30	-0,27%	- 1.448.843,29	-20,00%	- 1.436.956,99	-51,48%
GANHOS NA VENDA DE BENS DO ATIVO NÃO CIRCULANTE	-	0,00%	-	0,00%	-	0,00%
OUTRAS RECEITAS E DESPESAS NÃO OPERACIONAIS	1.761,86	0,04%	3.523,72	0,05%	1.761,86	0,06%
RESULTADO ANTES PROVISAO IMPOSTO DE RENDA	- 10.124,44	-0,23%	- 1.445.319,57	-19,95%	- 1.435.195,13	-51,42%
PROVISAO IMPOSTO DE RENDA S/LUCRO REAL	-	0,00%	-	0,00%	-	0,00%
RESULTADO DO PERIODO	- 10.124,44	-0,23%	- 1.445.319,57	-19,95%	- 1.435.195,13	-51,42%





Adriana Luciano Kothe

Contadora
CRC-PR 60134/O-1
CONPEJ 02.00.0708

Perícia Contábil, Financeira e Trabalhista

Comparando-se a análise vertical da demonstração de resultado do exercício de 2017, observa-se ligeiro aumento nas Despesas Operacionais, informando 18,65% do faturamento bruto, voltando ao patamar registrado no exercício de 2016.


Na conta de Despesas Financeiras também se observa elevação dos gastos em relação à janeiro:

Período	Valor Percentual Despesa Financeira sobre o Faturamento.
2016	5,97%
JANEIRO/17	3,13%
FEVEREIRO/17	5,27%

Verifica-se que o Custo do Produto Vendido que em 2016 representava 80% do faturamento bruto, registrou expressiva redução em janeiro/17 com 66,09% do faturamento bruto. **Porém em fevereiro/17 a DRE aponta forte elevação deste custo: 112,46% do faturamento bruto.**

A apuração de resultado no período de fevereiro/17 **resultou em prejuízo de -R\$ 1.435.195,13** representando **-51,32%** da receita bruta. **O prejuízo registrado no ano de 2017 soma o valor de -R\$ 1.445.319,57** representando **-19,95%** da receita bruta acumulada.

Segue visualização gráfica:

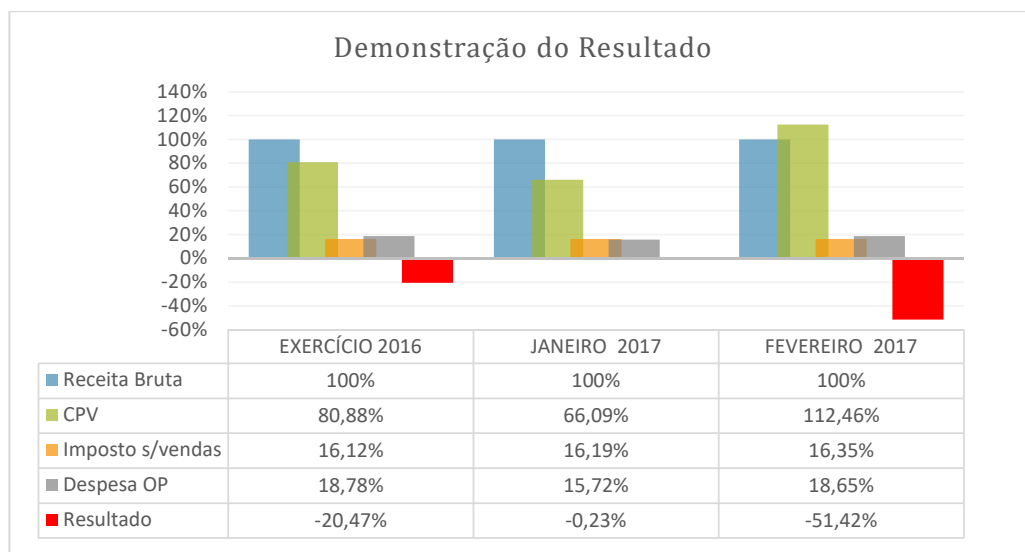




Adriana Luciano Kothe

Contadora
CRC-PR 60134/O-1
CONPEJ 02.00.0708

Perícia Contábil, Financeira e Trabalhista



Diante dos resultados analisados, seria conveniente que a empresa recuperanda apresentasse esclarecimentos à cerca dos seguintes fatos:

1. Justificativa para expressiva elevação do CPV (Custo do Produto Vendido) no período de fevereiro/17 (apresentar razão da conta CPV).
2. Justificar os fatos incorridos que movimentaram as contas “Credito com sócios” (RLP) e “Debito com sócios” (ELP) referente o período de abril/16 a fevereiro/17.

Isto posto, informa serem estas as considerações necessárias até o momento, ficando à disposição para o que se fizer necessário.

Londrina, 13 de abril de 2017.

Atenciosamente,

Adriana C. C. Luciano Kothe

PERITA CONTÁBIL - CRC-PR 60134/O-1





Adriana Luciano Kothe
Contadora
CRC-PR 60134/O-1
CONPEJ 02.00.0708

Perícia Contábil, Financeira e Trabalhista

ANEXO 1

Balancete e DRE - FEVEREIRO/2017



ARAMÓVEIS INDÚSTRIAS REUNIDAS DE MÓVEIS E ESTOFADOS LTDA

CNPJ 75.341.800/0001-75

BALANCETE SINTETICO COMPARATIVO DEZEMBRO/2016 E JANEIRO/2017



ATIVO			
DESCRIÇÃO	SALDO EM		
	31/01/2017	R\$	
ATIVO	43.756.186,67		41.506.659,46
CIRCULANTE	24.536.837,19		21.942.357,36
DISPONÍVEL	827.026,73		767.770,31
Caixa	11.009,99		8.349,25
Bancos	816.016,74		759.421,06
CREDITOS	19.857.974,37		18.219.945,31
Bancos C/ Garantida e Vinculadas	886.957,45		897.600,79
Clientes	21.456.777,91		18.077.921,94
(-) Títulos Descontados e Vendor	(5.728.457,10)		(3.815.181,16)
Adiantamentos	2.542.794,70		2.274.060,93
Impostos a Recuperar	536.204,84		605.550,24
Outros Créditos	163.696,57		179.992,57
ESTOQUES	3.816.890,52		2.911.858,57
Matéria Prima, Material Secundário e Embalagens	1.760.960,03		1.478.974,89
Produtos em Elaboração	327.700,00		315.200,00
Produtos Acabados	1.728.230,49		1.117.683,68
DESPESAS A APROPRIAR	34.945,57		42.783,17
NÃO CIRCULANTE	19.219.349,48		19.564.302,10
REALIZÁVEL A LONGO PRAZO	3.714.891,49		4.059.844,11
Créditos com Sócios e Empresas Interligadas	3.562.173,36		3.891.654,18
Depósitos Judiciais e Administrativos	127.576,05		143.047,85
Créditos Eletrobrás	25.142,08		25.142,08
INVESTIMENTOS	182.395,44		182.395,44
Participações Societárias	164.167,54		164.167,54
Outros Investimentos	18.227,90		18.227,90
IMOBILIZADO	15.314.875,91		15.314.875,91
Imóveis	6.547.643,46		6.547.643,46
Máquinas e Equipamentos	10.531.949,55		10.531.949,55
Veículos	453.436,10		453.436,10
Móveis e Utensílios	95.800,57		95.800,57
Instalações	631.745,76		631.745,76
Outras Imobilizações	88.047,58		88.047,58
(-) Depreciações Acumuladas	(3.033.747,11)		(3.033.747,11)
INTANGÍVEL	7.186,64		7.186,64
Marcas e Patentes	7.186,64		7.186,64

Arapongas (PR), 20 de Março de 2017.

 ANTONIO BANDEIRA
 Sócio Administrador
 CPF: 106.299.719-00

 Eduardo Borges do Carmo
 Contador
 CRC PR-063842/O-5





ARAMÓVEIS INDUSTRIAS REUNIDAS DE MÓVEIS E ESTOFADOS LTDA CNPJ 75.341.800/0001-75 BALANCETE SINTETICO COMPARATIVO DEZEMBRO/2016 E JANEIRO/2017			
PASSIVO			
DESCRIÇÃO	SALDOS EM		
	31/01/2017	R\$	28/02/2017 R\$
PASSIVO	43.756.186,67		41.506.659,46
CIRCULANTE	8.969.971,04		8.531.811,46
Financiamentos - Capital de Giro	3.474.712,52		2.561.744,09
Fornecedores	1.184.345,14		1.363.735,50
Bancos C/ Garantida / Vinculadas	303.380,31		293.651,23
Adiantamento de Clientes	1.729.992,82		1.850.341,54
Provisão P/ Férias E 13. Salario	579.095,06		579.095,06
Obrigações Trabalhistas	296.364,13		268.280,04
Parcelamento de Tributos	413.318,45		400.678,33
Encargos Sociais S/ Salários	193.870,17		240.942,70
Cheques a Compensar	189.500,54		334.649,00
Contribuições Sociais	532.490,19		554.731,45
Outros Débitos	2.140,52		140,50
Impostos a Pagar	70.761,19		83.822,02
EXIGÍVEL A LONGO PRAZO	46.988.347,27		46.612.174,77
Credores da Recuperação Judicial	30.292.461,58		30.292.461,58
Débitos com Sócios e Interligadas	4.507.097,81		4.130.925,31
Parcelamento de Tributos	12.188.787,88		12.188.787,88
PATRIMÔNIO LÍQUIDO	(12.202.131,64)		(13.637.326,77)
Capital Integralizado	12.400.000,00		12.400.000,00
Resultados Acumulados	(24.602.131,64)		(26.037.326,77)

Nota1: O presente balancete nao contempla (relativamente a abril) no Exigível a Longo Prazo os Débitos incluídos na Recuperação Judicial

Nota2: O presente balancete (relativamente a abril) nao contempla no Exigível a Longo Prazo os Débitos Tributarios parcelados.

Arapongas (PR), 20 de Março de 2017.

ANTONIO BANDEIRA
 Sócio Administrador
 CPF: 106.299.719-00

Eduardo Borges do Carmo
 Contador
 CRC PR-063842/O-5



ARAMÓVEIS INDÚSTRIAS REUNIDAS DE MÓVEIS E ESTOFADOS LTDA CNPJ 75.341.800/0001-75 BALANCETE SINTÉTICO COMPARATIVO DEZEMBRO/2016 E JANEIRO/2017			
DEMONSTRAÇÃO DO PERÍODO			
DESCRIÇÃO	ACUMULADO DO ANO		RESULTADO DO MES
	31/01/2017	28/02/2017	FEVEREIRO/2017
RECEITA OPERACIONAL BRUTA	4.452.927,36	7.244.239,21	2.791.311,85
Venda de Produtos Acabados	4.452.927,36	7.230.236,61	2.777.309,25
Outras Vendas	-	14.002,60	14.002,60
(-) IMPOSTOS S/ VENDAS	(720.838,61)	(1.177.079,63)	(456.241,02)
Icms	(363.884,43)	(595.342,18)	(231.457,75)
Cofins	(293.289,30)	(477.967,18)	(184.677,88)
Pis	(63.664,88)	(103.770,27)	(40.105,39)
(=) RECEITA OPERACIONAL LÍQUIDA	3.732.088,75	6.067.159,58	2.335.070,83
(-) CUSTO DOS PRODUTOS VENDIDOS	(2.943.092,60)	(6.082.309,57)	(3.139.216,97)
(=) LUCRO BRUTO	788.996,15	(15.149,99)	(804.146,14)
RECEITAS FINANCEIRAS	38.143,00	69.331,59	31.188,59
OUTRAS RECEITAS OPERACIONAIS	520,65	4.209,54	3.688,89
(-) DESPESAS OPERACIONAIS	(839.546,10)	(1.507.234,43)	(667.688,33)
Despesas Financeiras e Bancárias	(139.526,04)	(286.663,48)	(147.137,44)
Frete S/ Vendas	(154.089,21)	(228.088,05)	(73.998,84)
Comissões S/ Vendas	(50.041,40)	(85.980,57)	(35.939,17)
Propaganda e Publicidade	(26.034,29)	(56.789,91)	(30.755,62)
Despesas Com Pessoal	(85.749,61)	(152.430,75)	(66.681,14)
Outras Despesas Comerciais	(26.907,11)	(55.688,13)	(28.781,02)
Despesas Tributárias	(23.271,06)	(31.942,86)	(8.671,80)
Pró-Labore	(52.809,68)	(105.619,36)	(52.809,68)
Material Consumo e Expediente	(7.064,89)	(14.246,99)	(7.182,10)
Honorários Profissionais	(148.666,88)	(291.023,27)	(142.356,39)
Encargos Sociais	(47.665,07)	(67.631,72)	(19.966,65)
Outras Despesas Administrativas	(1.995,29)	(4.268,79)	(2.273,50)
Despesas de Viagem	(6.811,93)	(27.730,13)	(20.918,20)
Manutenção e Reparo de Bens	(54.266,90)	(68.683,31)	(14.416,41)
Água, Telefone e Energia Elétrica	(5.499,21)	(13.774,57)	(8.275,36)
Seguros	(7.567,49)	(12.725,95)	(5.158,46)
Correios	(1.580,04)	(3.946,59)	(2.366,55)
(=) LUCRO LÍQUIDO OPERACIONAL	(11.886,30)	(1.448.843,29)	(1.436.956,99)
RESULTADOS NÃO OPERACIONAIS	1.761,86	3.523,72	1.761,86
Ganhos na Venda de Bens do Ativo Não Circulante	-	-	-
Outras Receitas e Despesas Não Operacionais	1.761,86	3.523,72	1.761,86
(=) RESULTADO ANTES PROVISÃO IMPOSTO DE RENDA	(10.124,44)	(1.445.319,57)	(1.435.195,13)
(-) PROVISÃO IMPOSTO DE RENDA S/ LUCRO REAL	-	-	-
(=) RESULTADO DO PERÍODO	(10.124,44)	(1.445.319,57)	(1.435.195,13)

Arapongas (PR), 20 de Março de 2017.

ANTONIO BANDEIRA
Sócio Administrador
CPF: 106.299.719-00

Eduardo Borges do Carmo
Contador
CRC PR-063842/O-5

